

A conocernos

VOCABULARIO 1


1 You and your friend Maila are looking at photos of your friends and making comments about them. Make a statement in Spanish to describe each person pictured. Answers may vary. Possible answers:

MODELO




Sebastián


Sebastián es perezoso.



1. John



2. Verónica



3. Gabriel



4. Adriana

- 1. _____
- 2. _____
- 3. _____
- 4. _____

2 After each statement, write another one with an adjective that means the opposite to describe what the person is like. Answers may vary. Possible answers:

MODELO Roberto no es alto. Es bajo.

- 1. Elena no es tonta. _____
- 2. Mauricio no es serio. _____
- 3. Patricia no es morena. _____
- 4. Adolfo no es perezoso. _____
- 5. Juan no es tímido. _____
- 6. Luis no es simpático. _____

A conocernos

VOCABULARIO 1/GRAMÁTICA 1

1 Darlene is asking questions about some of your classmates. Match each of her questions to a logical answer.

- _____ 1. ¿Cómo es Mateo?
- _____ 2. ¿Cómo sois vosotras?
- _____ 3. ¿Ellas son intelectuales?
- _____ 4. ¿Y tú? ¿Cómo eres?
- _____ 5. ¿Cómo son Jon y Lucas?
- _____ 6. ¿Cómo es Laura?

- a. Son altos.
- b. Es romántica.
- c. Soy trabajador(a).
- d. Es guapo y simpático.
- e. Sí, y son bastante inteligentes.
- f. Somos serias.

2 Write two sentences to describe each of the people in Mirta's picture album. The first sentence should say what the person is like, and the second should say what he or she is *not* like.

MODELO Jimmy


Jimmy es simpático. No es antipático.



1. Marcela



2. el señor Varela



3. Linda

